

はじめに

ダウンロード学習は、あらかじめインターネットにつないでダウンロードしたドリルや解説教材をインターネットにつながずにオフラインで学習できるアプリケーションです。



ダウンロード学習のながれ



① 学校でダウンロード

② オフラインで学習

③ 学校で成績の提出

1 ログインをする（オンライン）

ダウンロード学習アプリをひらき、自分のIDとパスワードを入力し、[ログインして始める]をおします。



ログインができないときにおすと、メッセージが表示されます
メッセージにしたがって操作します

eライブラリに接続して、ID・パスワードが正しいか確認します。
次の画面で「eライブラリサーバへの接続」をおこなってください。

もどる

次へ

ログインできないとき

はじめてログインするときやパスワードをかえたとき



← このようなメッセージが表示されます
[次へ]をおして[サーバに接続して確認]をおしてください

- **1人につき30単元までのドリルをダウンロードできます**（課題はのぞく）
31単元目をダウンロードすると、古い単元のドリル・解説教材から順に削除されます。
- 「解説教材・確認問題」は「ドリル」をダウンロードするときと一緒にダウンロードされます。

ダウンロードのながれ

① 「トップ」の[ダウンロード]をおします。



💡 課題をダウンロードするとき

[ダウンロード]をおすと課題がでていないか確認がはじまり、課題があればダウンロードがはじまります。
課題以外をダウンロードしない場合は左上の[トップ]をおして[ログアウト]をおしてください

② ダウンロードしたい教材の学年・教科をえらびます。



実技教科は【小中一貫校】【中学校】で利用できます

※中学校の「読解スキル」ドリルはダウンロードできないため、表示されません

③ [一括ダウンロード]または[この単元の教材]をえらび、[ダウンロード]をおします。
えらんだ教材のダウンロードがはじまります。



▲教材数が多い単元は、一括ダウンロードをすると時間がかかります

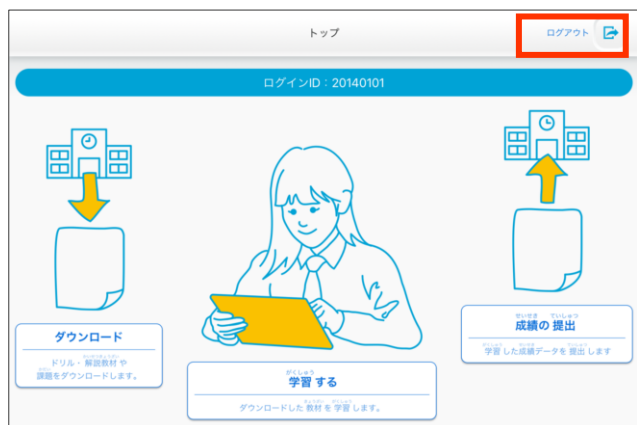


④ ダウンロードがおわると、メッセージが表示されます。

ほかの教材もダウンロードする場合は[戻る]をおします。



⑤ 必要なダウンロードがおわったら[トップ]にもどり[ログアウト]をおします。



ドリル学習のながれ

① 「トップ」の[学習する]をおします。



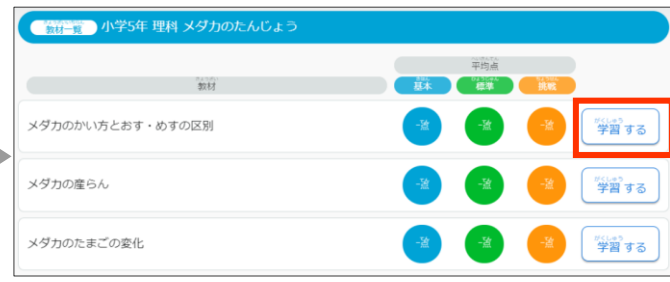
② [ドリル（単元学習）]をおします。



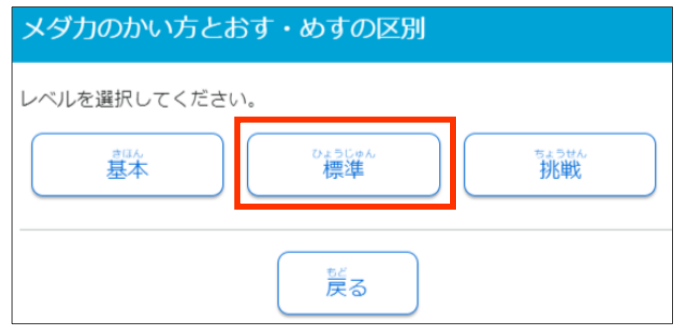
③ ダウンロードした単元の一覧が表示されます。学習したい単元の[この単元の教材]をえらびます。



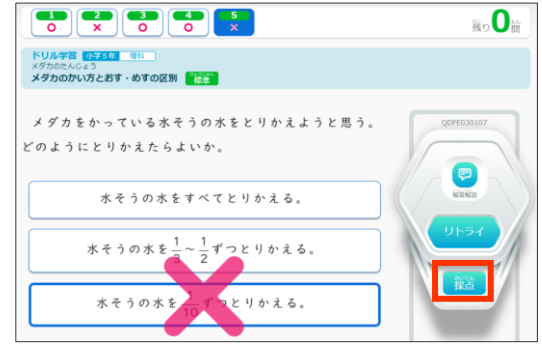
④ 学習したい教材の[学習する]をおします。



⑤ レベルをえらびます。



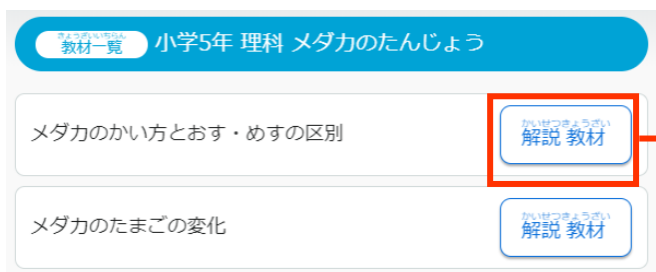
⑥ 問題をすべて解いたら、[採点]をおします。



▲採点をしないとれきがのりません

解説教材・確認問題

「学習メニュー」の[解説教材]をおします。[教材を見る]をおして、[解説教材]をおします。



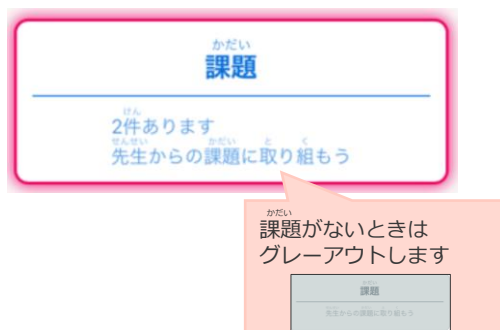
「課題」として出された教材の解説教材・確認問題は、ダウンロードされません

4 課題を学習する (オフライン ※)

- 先生から出題された課題はeライブラリアドバンスの学校版・家庭版・ダウンロード学習のどこからでも学習できます。
- 確認テストは1回だけ学習できます。
- ドリル教材 (課題含む) は、提出期限まで何回でも学習できます。

課題学習のながれ

① 「学習メニュー」の[課題]をおします。



② 課題一覧から課題をえらび[内容を見る]をおします。



③ [学習する]をおします。



④ 問題をすべて解いたら、[採点]をおします。



課題を学校版や家庭版でとりくんだ場合



先生からの課題内容は学校版・家庭版・ダウンロード学習でまよつ共通です。

たとえば、学校で課題を途中まで学習・採点した後にアプリで[ダウンロード]すると、上の図のように学校での学習結果が反映された状態でダウンロードされます。

提出日をすぎた課題について

提出日をすぎた課題は、提出日以降に[成績の提出]をおしたときに削除されます。

レベルについて

先生があらかじめレベルを固定して出題することがあります。その場合、レベルの選択画面はできません。

固定されたレベル以外のレベルで学習することはできません。

5 成績を提出する (オンライン 無線)

成績データ提出のながれ

- ① 「トップ」の[成績の提出]をおします。
- ② メッセージが表示されたら[OK]をおします。



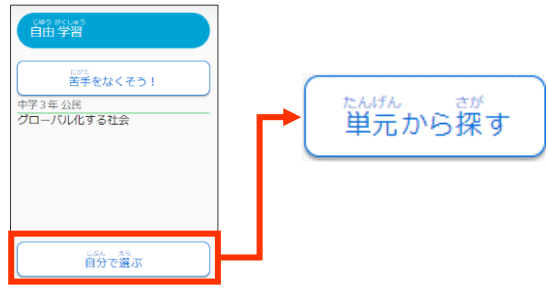
[ダウンロード]をおしても成績の提出ができます

6 成績を確認する (オンライン 無線)

- ダウンロード学習で学習した課題やドリルの成績を、くわしく確認するにはeライブラリアドバンスの**学校版または家庭版にログイン**して確認します。
- ダウンロード学習のアプリでは点数のみ確認できます。

成績確認のながれ

- ① eライブラリアドバンスの**学校版または家庭版にログイン**します。
- ② [自由学習]の[自分で選ぶ]をえらび、[単元から探す]をおします。



▲こちらは学校版です

- ③ [学年][教科]をえらび、**単元名**をおし、**教材名**をえらぶと課題やドリル教材の成績が確認できます。テストをおすと確認テストのくわしい結果をかくにんできます。



学年	科目	単元名	教材名	初回 / 最終	レベル	リトライ回数	学習時間
2020/09/11				60 / 100	チャレンジ	1	3分
2020/09/11				60 / 60	挑戦	0	2分
2020/09/11				40 / 40	標準	0	2分
2020/09/11				80 / 80	基本	0	2分

教材名	学習回数	最終得点	評価
対称な図形の点、辺、角	100%	100	◎
対称な図形の性質	53%	53	◎
対称な図形の性質	80%	80	◎
対称な図形の性質	--	--	△
対称な図形の性質	--	--	△
対称な図形の性質	--	--	△
対称な図形の性質	--	--	△
対称な図形の性質	--	--	△
対称な図形の性質	--	--	△



▲復習は学校版か家庭版で